

ÚJ DUCATO

SZEMÉLYSZÁLLÍTÓ



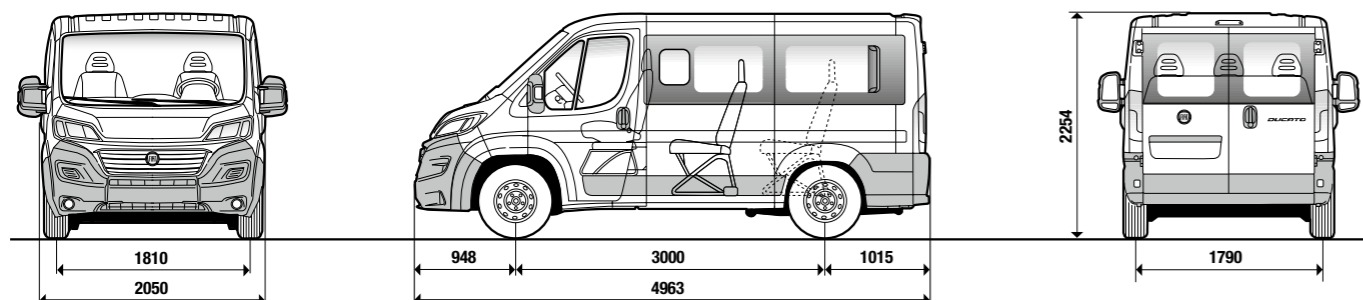
MŰSZAKI JELLEMZŐK ÉS FŐBB SZÉRIAFELSZERELTSÉG



Motor	115 MultiJet	130 MultiJet	150 MultiJet	180 MultiJet
Hengerek száma, elrendezés	4, soros	4, soros	4, soros	4, soros
Hengerűrtartalom (cm³)	1956	2287	2287	2999
Kompresszióviszony	16,5:1	16,2:1	16,2:1	17,5:1
Maximális teljesítmény: kW (LE) ford./percnél	85 (115) 3700	96 (130) 3600	109 (148) 3600	130 (177) 3500
Maximális nyomaték: Nm (kgm) ford./percnél	280 (28,5) 1500	320 (32,6) 1800	350 (35,7) 1500	400 (40,8) 1400
Környezetvédelmi szint	Euro 5+	Euro 5+	Euro 5+	Euro 5+
Vezérlés	Dupla vezérműtengely (fogasszíjjal)	Dupla vezérműtengely (fogasszíjjal)	Dupla vezérműtengely (fogasszíjjal)	Dupla vezérműtengely (láncajtással)
Tüzelőanyag-ellátás	Elektronikusan vezérelt MultiJet II Common Rail típusú közvetlen befecskendezés turbófeltöltővel és levegőhűtővel	Elektronikusan vezérelt Common Rail típusú MultiJet II közvetlen befecskendezés turbófeltöltővel és levegőhűtővel	Elektronikusan vezérelt Common Rail típusú MultiJet II közvetlen befecskendezés változó geometriájú turbófeltöltővel és levegőhűtővel	Elektronikusan vezérelt Common Rail MultiJet közvetlen befecskendezés változó geometriájú turbófeltöltővel és levegőhűtővel
Gyújtás	Kompressziós	Kompressziós	Kompressziós	Kompressziós
Erőátvitel				
Hajtás	Első	Első	Első	Első
Tengelykapcsoló	Egytárcsás, száraz, hidraulikus működtetésű	Egytárcsás, száraz, hidraulikus működtetésű egytárcsás, száraz, elektrohidraulikus aktiválású (Comfort-Matic)	Egytárcsás, száraz, hidraulikus működtetésű egytárcsás, száraz, elektrohidraulikus aktiválású (Comfort-Matic)	Egytárcsás, száraz, hidraulikus működtetésű egytárcsás, száraz, elektrohidraulikus aktiválású (Comfort-Matic)
Sebességfokozatok száma	Manuális, 5+hátramenet	Manuális, 6+hátramenet Comfort-Matic 6+R elektronikusan vezérelt elektrohidraulikus vezérlőrendszerrel	Manuális, 6+hátramenet Comfort-Matic 6+hátramenet elektronikusan vezérelt elektrohidraulikus vezérlőrendszerrel	Manuális, 6+hátramenet Comfort-Matic 6+hátramenet elektronikusan vezérelt elektrohidraulikus vezérlőrendszerrel
Váltóátvittelek		Manuális	Comfort Matic	Comfort Matic MAXI
1. fokozat	4,167 : 1	3,727 : 1	4,167 : 1	4,167 : 1
2. fokozat	2,350 : 1	1,952 : 1	2,350 : 1	2,350 : 1
3. fokozat	1,462 : 1	1,290 : 1	1,462 : 1	1,462 : 1
4. fokozat	0,955 : 1	0,875 : 1	0,955 : 1	0,955 : 1
5. fokozat	0,695 : 1	0,673 : 1	0,695 : 1	0,695 : 1
6. fokozat	-	0,585 : 1	0,552 : 1	0,625 : 1
Hátramenet	4,083 : 1	3,154 : 1	4,083 : 1	4,083 : 1
Végáttétel	4,867 : 1	4,933 : 1 (74/15) 5,231 : 1 (68/13) Maxi	4,222 : 1 (76/18)	4,563 : 1 (73/16)
Kormányzás				
Kormánymű típusa	Fogasléces szervokormány	Fogasléces, hidraulikus szervokormány változó rásegítéssel (Servotronic)	Fogasléces, hidraulikus szervokormány változó rásegítéssel (Servotronic)	Fogasléces, hidraulikus szervokormány változó rásegítéssel (Servotronic)
Fordulókör (m)	Rövid tengelytáv 11,4 m – Közepes tengelytáv 12,8 m – Középhosszú tengelytáv 13,9 m – Hosszú tengelytáv 14,4 m			
Fékrendszer – T (tárcsa)				
Típusa	Kétkörös fékrendszer: elől és hátul tárcsafékek.		ABS és Elektronikus fékerelosztó (EBD)	
Első tárcsa: Ø mm	T 280 hűtött	T 280 hűtött – T 300 hűtött Maxi	T 280 hűtött – T 300 hűtött Maxi	T 280 hűtött – T 300 hűtött Maxi
Hátsó tárcsa: Ø mm	D 280	D 280	D 280	D 280
Szervofék: Ø	11"	11"	11"	11"
Felfüggesztés				
Első	McPherson típusú független kerékfelfüggesztés lengőkarral,		teleszkópos lengéscsillapítóval, tekercsrugókkal és stabilizátor rúddal	
Hátsó	Merev csőtengely típusú felfüggesztés hosszanti parabolikus laprugókkal,		teleszkópos lengéscsillapítókkal és oldalsó ütközőbakokkal	
Maximális megengedett terhelés az első tengelyen (kg)	3000 kg: 1630 kg-1750 kg – 3300 kg: 1750 kg 3500 kg: 1850 kg	3000 kg: 1630 kg – 3300 kg: 1750 kg 3500 kg: 1850 kg – 3500 kg MAXI: 2100 kg	3000 kg: 1630 kg – 3300 kg: 1750-1850 kg – 3500 kg: 1850 kg 3500 kg MAXI: 2100 kg	3000 kg: 1630 kg – 3300 kg: 1750-1850 kg 3500 kg: 1850 kg – 3500 kg MAXI: 2100 kg
Maximális megengedett terhelés a hátsó tengelyen (kg)	3000 kg: 1650 kg – 3300 kg: 1900 kg 3500 kg: 2000 kg	3000 kg: 1650 kg – 3300 kg: 1900 kg 3500 kg: 2000 kg – 3500 kg MAXI: 2400 kg	3000 kg: 1650 kg – 3300 kg: 1900 kg – 3500 kg: 2000 kg 3500 kg MAXI: 2400 kg	3000 kg: 1650 kg – 3300 kg: 1900 kg – 3500 kg: 2000 kg 3500 kg MAXI: 2400 kg
Kerekek				
Gumiabroncsok	215/70 R 15 C (225/70 R 15 C, 215/75 R 16 C, 225/75 R 16 C opció)		Maxi: 215/75 R 16 C a 3500 kg-os modellen – 225/75 R 16 C (opció a 3500 kg-os Maxi modellen)	
Elektromos-rendszer (12V)				
Akkumulátor kapacitás (Ah)	95 Ah 110 Ah erősített akkumulátorral	95 Ah 110 Ah erősített akkumulátorral	95 Ah 110 Ah erősített akkumulátorral	110 Ah
Generátor (A)	100 A, 120 A (légkondicionáló berendezés esetén) 150 A (nagyobb teljesítményű generátor opció esetén)	110 A, 140 A (légkondicionáló berendezés esetén) 180 A (nagyobb teljesítményű generátor opció esetén)	110 A, 140 A (légkondicionáló berendezés esetén) 180 A (nagyobb teljesítményű generátor opció esetén)	110 A, 140 A (légkondicionáló berendezés esetén) 180 A (nagyobb teljesítményű generátor opció esetén)
Súlyadatok - Befogadóképesség				
Maximális utánfutó tömeg (fékezett) (kg)	2000	2500 – 3000*	2500 – 3000*	2500 – 3000*
Tüzelőanyag-tartály (l)	90 (opció 60 – 125)	90 (opció 60 – 125)	90 (opció 60 – 125)	90 (opció 60 – 125)
Menettulajdonságok				
Végsebesség* (km/h)	138 – 148	145 – 155	152 – 161	155 – 171
NEDC fogyasztás (l/100 km)	6,4 – 7,0	6,3* – 7,0	6,3* – 7,0	7,6 – 8,0
NEDC CO ₂ -kibocsátás (g/km)	166 – 182	164* – 183	164* – 183	200 – 210

*MAXI 3500 kg ▲ Verzió szerinti minimum és maximum értékek ▼ Start&Stop rendszerrel (opció)

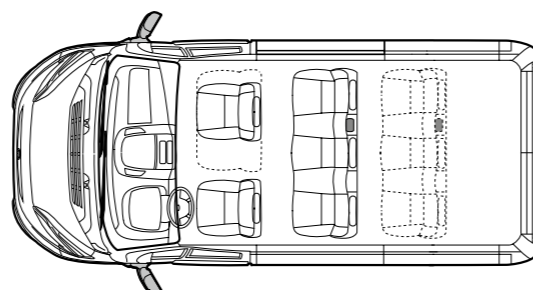
COMBI



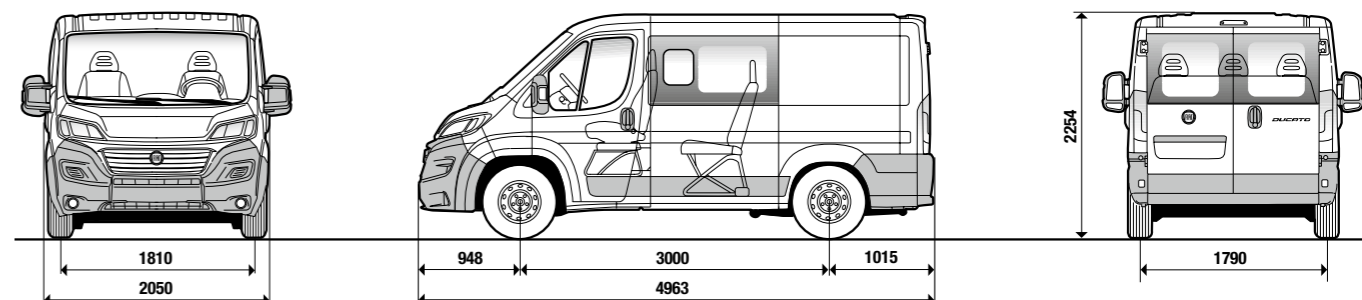
Külső méretek (mm)	Combi 3000 kg		Combi 3300 kg	
Tengelytáv	3000		3000	
Max. hosszúság	4963		4963	
Max. szélesség	2050		2050	
Első nyomtáv	1810		1810	
Hátsó nyomtáv	1790		1790	
H Maximális magasság (üresen)	2254		2254	
Első túlnyúlás	948		948	
Hátsó túlnyúlás	1015		1015	
Hátsó ajtó				
Szélesség	1562		1562	
Magasság	1520		1520	
Oldalsó ajtó				
Szélesség	1075		1075	
Magasság	1485		1485	
Raktér				
Max. hosszúság	1716 (5-6 személyes) – 816 (8-9 személyes)		1716 (5-6 személyes) – 816 (8-9 személyes)	
Max. szélesség	1860		1860	
Kerékdobok közötti távolság	1254		1254	
Maximális magasság	1515		1515	

Tengelytáv 3000 mm	Combi 3000 kg				Combi 3300 kg			
	115 MultiJet	130 MultiJet	150 MultiJet	180 MultiJet	115 MultiJet	130 MultiJet	150 MultiJet	180 MultiJet
Motor verziók	115 MultiJet	130 MultiJet	150 MultiJet	180 MultiJet	115 MultiJet	130 MultiJet	150 MultiJet	180 MultiJet
Saját tömeg* (kg)	1935	1950	1950	2030	1935	1950	1950	2030
	1065	1050	1050	970	1365	1350	1350	1270
Terhelhetőség [▼] (kg)	5 ülés + 725 kg	5 ülés + 710 kg	5 ülés + 710 kg	5 ülés + 630 kg	5 ülés + 1025 kg	5 ülés + 1010 kg	5 ülés + 1010 kg	5 ülés + 930 kg
	9 ülés + 453 kg	9 ülés + 438 kg	9 ülés + 438 kg	9 ülés + 358 kg	9 ülés + 753 kg	9 ülés + 738 kg	9 ülés + 738 kg	9 ülés + 658 kg
Össztömeg (kg)	3000	3000	3000	3000	3300	3300	3300	3300
Végsebesség (km/h)	148	155	161	171	148	155	161	171
NEDC fogyasztás (l/100 km)	6,4	6,3*/6,5	6,3*/6,5	7,6	6,4	6,3*/6,5	6,3*/6,5	7,6
NEDC CO ₂ -kibocsátás (g/km)	166	164*/170	164*/170	200	166	164*/170	164*/170	200

- * Jármű üzemanyaggal, pótkerékkel, szerszámokkal és kiegészítővel. A saját tömeg a magyarországi alapfelszereltség és a választott fizetős opciók függvényében változhat.
- ▼ Gépkocsivezető nélkül, valamint a magyarországi alapfelszereltség és a választott fizetős opciók függvényében eltérhet.
- * Start&Stop rendszerrel (opció).



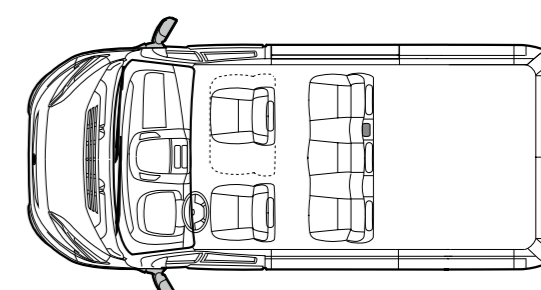
FÉLIG ÜVEGEZETT COMBI



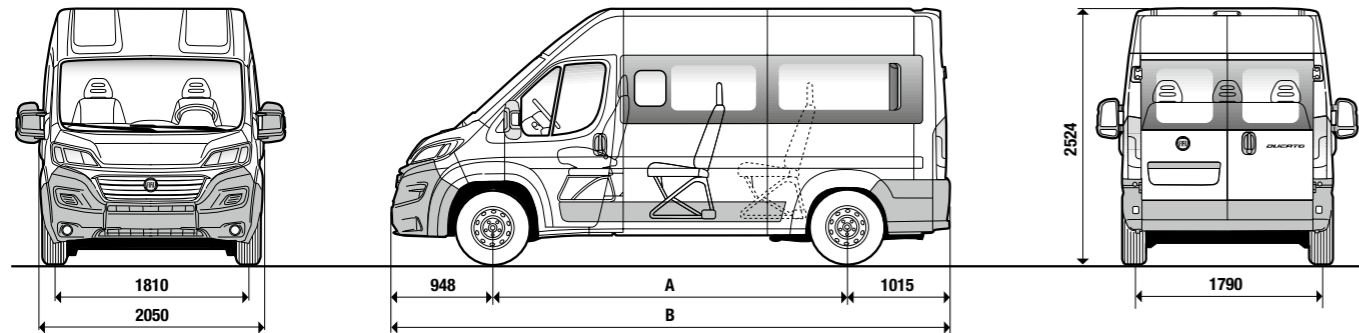
Külső méretek (mm)	Félig üvegezett Combi 3000 kg		Félig üvegezett Combi 3300 kg	
Tengelytáv	3000		3000	
Max. hosszúság	4963		4963	
Max. szélesség	2050		2050	
Első nyomtáv	1810		1810	
Hátsó nyomtáv	1790		1790	
H Maximális magasság (üresen)	2254		2254	
Első túlnyúlás	948		948	
Hátsó túlnyúlás	1015		1015	
Hátsó ajtó				
Szélesség	1562		1562	
Magasság	1520		1520	
Oldalsó ajtó				
Szélesség	1075		1075	
Magasság	1485		1485	
Raktér				
Max. hosszúság	1716 (5-6 személyes)		1716 (5-6 személyes)	
Max. szélesség	1860		1860	
Kerékdobok közötti távolság	1422		1422	
Maximális magasság	1515		1515	

Tengelytáv 3000 mm	Félig üvegezett Combi 3000 kg				Félig üvegezett Combi 3300 kg			
	115 MultiJet	130 MultiJet	150 MultiJet	180 MultiJet	115 MultiJet	130 MultiJet	150 MultiJet	180 MultiJet
Motor verziók	115 MultiJet	130 MultiJet	150 MultiJet	180 MultiJet	115 MultiJet	130 MultiJet	150 MultiJet	180 MultiJet
Saját tömeg* (kg)	1935	1950	1950	2030	1935	1950	1950	2030
	1065	1050	1050	970	1365	1350	1350	1270
Terhelhetőség [▼] (kg)	5 ülés + 725 kg	5 ülés + 710 kg	5 ülés + 710 kg	5 ülés + 630 kg	5 ülés + 1025 kg	5 ülés + 1010 kg	5 ülés + 1010 kg	5 ülés + 930 kg
Össztömeg (kg)	3000	3000	3000	3000	3300	3300	3300	3300
Végsebesség (km/h)	148	155	161	171	148	155	161	171
NEDC fogyasztás (l/100 km)	6,4	6,3*/6,5	6,3*/6,5	7,6	6,4	6,3*/6,5	6,3*/6,5	7,6
NEDC CO ₂ -kibocsátás (g/km)	166	164*/170	164*/170	200	166	164*/170	164*/170	200

- * Jármű üzemanyaggal, pótkerékkel, szerszámokkal és kiegészítővel. A saját tömeg a magyarországi alapfelszereltség és a választott fizetős opciók függvényében változhat.
- ▼ Gépkocsivezető nélkül, valamint a magyarországi alapfelszereltség és a választott fizetős opciók függvényében eltérhet.
- * Start&Stop rendszerrel (opció).



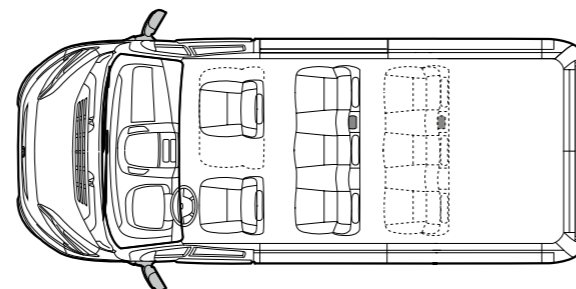
EMELT TETŐS COMBI - EMELT TETŐS MAXI COMBI



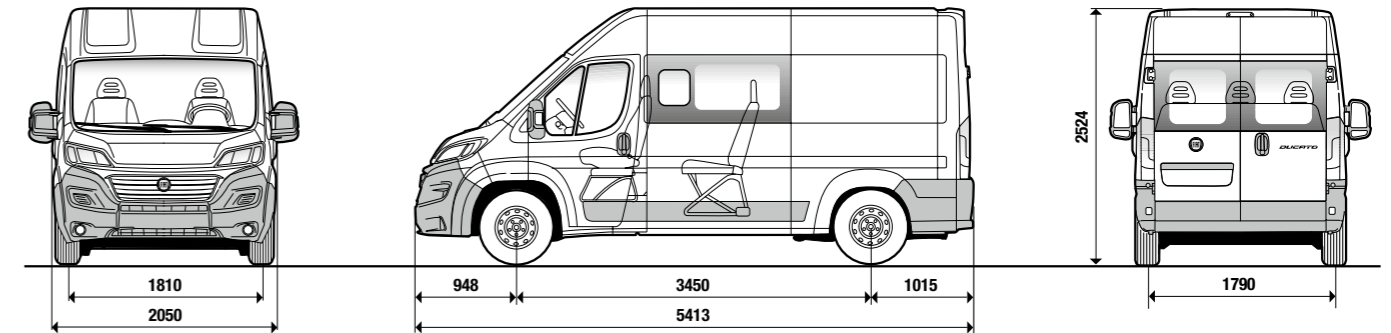
Külső méretek (mm)	Emelt tetős Combi 3300 kg	Emelt tetős Maxi Combi 3500 kg	Moduláris Combi - Flex floor
Tengelytáv	3450	3450	4035
Max. hosszúság	5413	5413	5998
Max. szélesség	2050	2050	2050
Első nyomtáv	1810	1810	1810
Hátsó nyomtáv	1790	1790	1790
H Maximális magasság (üresen)	2524	2524	2524
Első túlnyúlás	948	948	948
Hátsó túlnyúlás	1015	1015	1015
Hátsó ajtó			
Szélesség	1562	1562	1562
Magasság	1790	1790	1790
Oldalsó ajtó			
Szélesség	1250	1250	1250
Magasság	1755	1755	1755
Raktér			
Max. hosszúság	2159 (5-6 személyes) – 1259 (8-9 személyes)	2159 (5-6 személyes) – 1259 (8-9 személyes)	változó [■]
Max. szélesség	1860	1860	1860
Kerékdobok közötti távolság	1254	1254	1254
Maximális magasság	1788	1788	1788

Tengelytáv 3450 mm	Emelt tetős Combi 3300 kg				Emelt tetős Maxi 3500 kg			
Motor verziók	115 MultiJet	130 MultiJet	150 MultiJet	180 MultiJet	130 MultiJet	150 MultiJet	180 MultiJet	
Saját tömeg* (kg)	2045	2060	2060	2140	2100	2100	2180	
	1255	1240	1240	1160	1400	1400	1320	
Terhelhetőség [▼] (kg)	5 ülés + 915 kg	5 ülés + 900 kg	5 ülés + 900 kg	5 ülés + 820 kg	5 ülés + 1060 kg	5 ülés + 1060 kg	5 ülés + 980 kg	
	9 ülés + 643 kg	9 ülés + 628 kg	9 ülés + 628 kg	9 ülés + 548 kg	9 ülés + 788 kg	9 ülés + 788 kg	9 ülés + 708 kg	
Össztömeg (kg)	3300	3300	3300	3300	3500	3500	3500	
Végsebesség (km/h)	143	150	157	166	150	157	160	
NEDC fogyasztás (l/100 km)	6,7	6,6*/6,8	6,6*/6,8	8	6,6*/6,8	6,6*/6,8	8,5	
NEDC CO ₂ -kibocsátás (g/km)	174	172*/177	172*/177	210	172*/177	172*/177	223	

Tengelytáv 4035 mm	Moduláris Combi - Flex floor		
Motor verziók	115 MultiJet	130 MultiJet	150 MultiJet
Saját tömeg* (kg)	2450	2465	2465
	1050	1035	1035
Terhelhetőség [▼] (kg)	9 ülés + 438 kg	9 ülés + 423 kg	9 ülés + 423 kg
Össztömeg (kg)	3500	3500	3500
Végsebesség (km/h)	143	150	157
NEDC fogyasztás (l/100 km)	7	6,8*/7,0	6,8*/7,0
NEDC CO ₂ -kibocsátás (g/km)	182	178*/183	178*/183



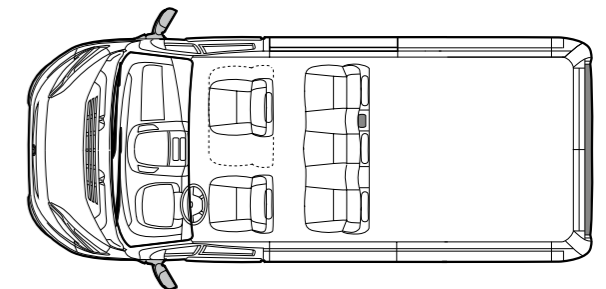
FÉLIG ÜVEGEZETT EMELT TETŐS COMBI FÉLIG ÜVEGEZETT EMELT TETŐS MAXI COMBI



Külső méretek (mm)	Félig üvegezett emelt tetős Combi 3300 kg	Félig üvegezett emelt tetős Maxi Combi 3500 kg
Tengelytáv	3450	3450
Max. hosszúság	5413	5413
Max. szélesség	2050	2050
Első nyomtáv	1810	1810
Hátsó nyomtáv	1790	1790
H Maximális magasság (üresen)	2524	2524
Első túlnyúlás	948	948
Hátsó túlnyúlás	1015	1015
Hátsó ajtó		
Szélesség	1562	1562
Magasság	1790	1790
Oldalsó ajtó		
Szélesség	1250	1250
Magasság	1755	1755
Raktér		
Max. hosszúság	2159 (5-6 személyes)	2159 (5-6 személyes)
Max. szélesség	1860	1860
Kerékdobok közötti távolság	1422	1422
Maximális magasság	1788	1788

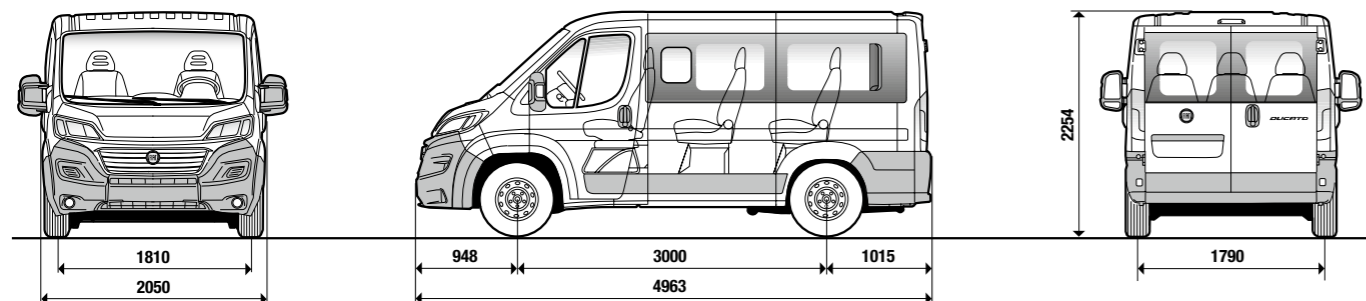
Tengelytáv 3450 mm	Félig üvegezett emelt tetős Combi 3300 kg				Félig üvegezett emelt tetős Maxi Combi 3500 kg			
Motor verziók	115 MultiJet	130 MultiJet	150 MultiJet	180 MultiJet	130 MultiJet	150 MultiJet	180 MultiJet	
Saját tömeg* (kg)	2045	2060	2060	2140	2100	2100	2180	
	1255	1240	1240	1160	1400	1400	1320	
Terhelhetőség [▼] (kg)	5 ülés + 915 kg	5 ülés + 900 kg	5 ülés + 900 kg	5 ülés + 820 kg	5 ülés + 1060 kg	5 ülés + 1060 kg	5 ülés + 980 kg	
Össztömeg (kg)	3300	3300	3300	3300	3500	3500	3500	
Végsebesség (km/h)	143	150	157	166	150	157	160	
NEDC fogyasztás (l/100 km)	6,7	6,6*/6,8	6,6*/6,8	8	6,6*/6,8	6,6*/6,8	8,5	
NEDC CO ₂ -kibocsátás (g/km)	174	172*/177	172*/177	210	172*/177	172*/177	223	

- [▲] Jármű üzemanyaggal, pótkerékkel, szerszámokkal és kiegészítővel. A saját tömeg a magyarországi alapfelszereltség és a választott fizetés opciók függvényében változhat.
[▼] Gépkocsivezető nélkül, valamint a magyarországi alapfelszereltség és a választott fizetés opciók függvényében eltérhet.
^{*} Start&Stop rendszerrel (opció).



- [▲] Jármű üzemanyaggal, pótkerékkel, szerszámokkal és kiegészítővel. A saját tömeg a magyarországi alapfelszereltség és a választott fizetés opciók függvényében változhat.
[▼] Gépkocsivezető nélkül, valamint a magyarországi alapfelszereltség és a választott fizetés opciók függvényében eltérhet.
^{*} Start&Stop rendszerrel (opció).

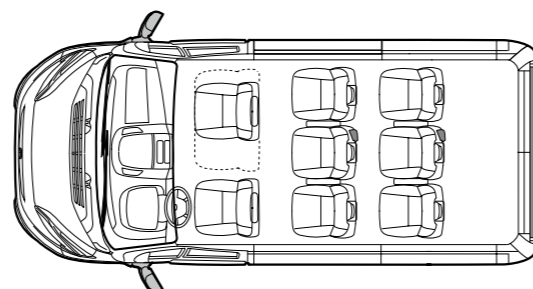
PANORAMA



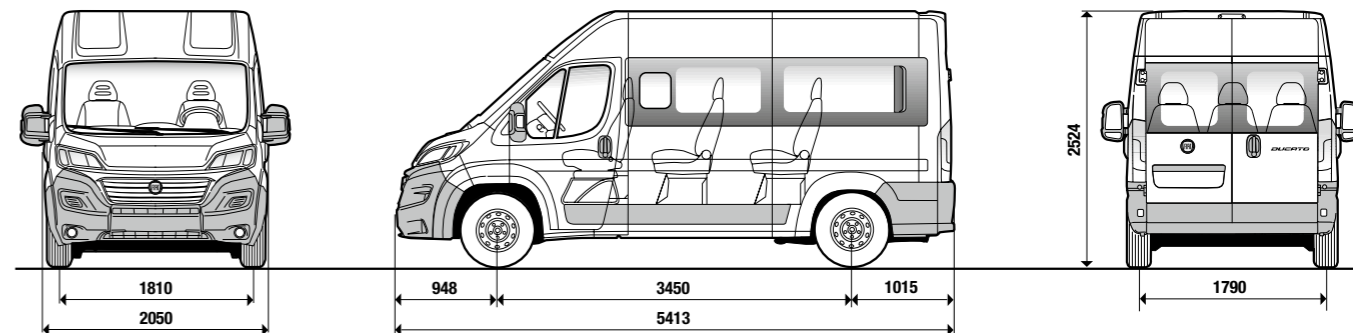
Külső méretek (mm)	Panorama 3000 kg
Tengelytáv	3000
Max. hosszúság	4963
Max. szélesség	2050
Első nyomtáv	1810
Hátsó nyomtáv	1790
H Maximális magasság (üresen)	2254
Első túlnyúlás	948
Hátsó túlnyúlás	1015
Hátsó ajtó	
Szélesség	1562
Magasság	1520
Oldalsó ajtó	
Szélesség	1075
Magasság	1485
Raktér	
Max. hosszúság	588 (8-9 személyes)
Max. szélesség	1350
Kerékdobok közötti távolság	1250
Maximális magasság	1515

Tengelytáv 3000 mm	Panorama 3000 kg			
Motor verziók	115 MultiJet	130 MultiJet	150 MultiJet	180 MultiJet
Saját tömeg* (kg)	2200	2215	2215	2295
	950	935	935	855
Terhelhetőség [▼] (kg)	8 ülés + 406 kg	8 ülés + 391 kg	8 ülés + 391 kg	8 ülés + 311 kg
	9 ülés + 338 kg	9 ülés + 323 kg	9 ülés + 323 kg	9 ülés + 243 kg
Össztömeg (kg)	3150	3150	3150	3150
Végsebesség (km/h)	148	155	161	171
NEDC fogyasztás (l/100 km)	7	6,8*/7,0	6,8*/7,0	8
NEDC CO ₂ -kibocsátás (g/km)	182	178*/183	178*/183	210

▲ Jármű üzemanyaggal, pótkerékkel, szerszámokkal és kiegészítővel. A saját tömeg a magyarországi alapfelszereltség és a választott fizetős opciók függvényében változhat.
 ▼ Gépkocsivezető nélkül, valamint a magyarországi alapfelszereltség és a választott fizetős opciók függvényében eltérhet.
 * Start&Stop rendszerrel (opció).



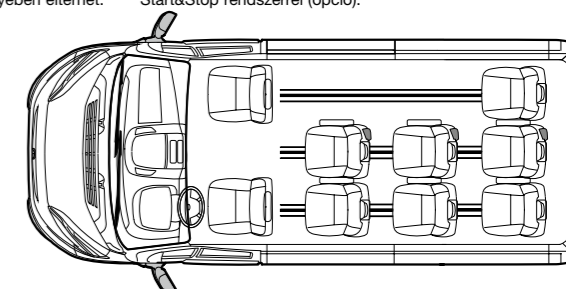
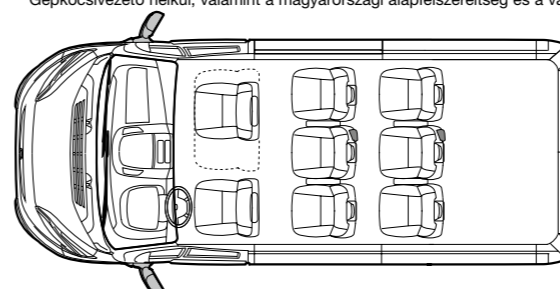
EMELT TETŐS PANORAMA



Külső méretek (mm)	Emelt tetős Panorama 3300 kg	Emelt tetős Panorama 3300 kg Flex floor
Tengelytáv	3450	3450
Max. hosszúság	5413	5413
Max. szélesség	2050	2050
Első nyomtáv	1810	1810
Hátsó nyomtáv	1790	1790
H Maximális magasság (üresen)	2524	2524
Első túlnyúlás	948	948
Hátsó túlnyúlás	1015	1015
Hátsó ajtó		
Szélesség	1562	1562
Magasság	1790	1790
Oldalsó ajtó		
Szélesség	1250	1250
Magasság	1755	1755
Raktér		
Max. hosszúság	1038 (8-9 személyes)	változó [■]
Max. szélesség	1350	1350
Kerékdobok közötti távolság	1250	1250
Maximális magasság	1788	1788

Tengelytáv 3450 mm	Emelt tetős Panorama 3300 kg				Emelt tetős Panorama 3300 kg Flex floor			
Motor verziók	115 MultiJet	130 MultiJet	150 MultiJet	180 MultiJet	115 MultiJet	130 MultiJet	150 MultiJet	180 MultiJet
Saját tömeg* (kg)	2285	2300	2300	2380	2385	2400	2400	2480
	1015	1000	1000	920	915	900	900	820
Terhelhetőség [▼] (kg)	8 ülés + 471 kg	8 ülés + 456 kg	8 ülés + 456 kg	8 ülés + 376 kg	9 ülés + 303 kg	9 ülés + 288 kg	9 ülés + 288 kg	9 ülés + 208 kg
	9 ülés + 403 kg	9 ülés + 388 kg	9 ülés + 388 kg	9 ülés + 308 kg				
Össztömeg (kg)	3300	3300	3300	3300	3300	3300	3300	3300
Végsebesség (km/h)	143	150	157	166	143	150	157	166
NEDC fogyasztás (l/100 km)	7	6,8*/7,0	6,8*/7,0	8	7	6,8*/7,0	6,8*/7,0	8
NEDC CO ₂ -kibocsátás (g/km)	182	178*/183	178*/183	210	182	178*/183	178*/183	210

▲ Jármű üzemanyaggal, pótkerékkel, szerszámokkal és kiegészítővel. A saját tömeg a magyarországi alapfelszereltség és a választott fizetős opciók függvényében változhat.
 ▼ Gépkocsivezető nélkül, valamint a magyarországi alapfelszereltség és a választott fizetős opciók függvényében eltérhet. * Start&Stop rendszerrel (opció).
 ■ Start&Stop rendszerrel (opció).



SZÉRIAFELSZERELTSÉG ÉS OPCIÓK

Külső		Combi / Félig üvegezett	Panorama
Dupla görbületű halogén fényszórók			
Kétkarú külső visszapillantó tükrök oldalsó irányjelzővel			
Üvegezett hátsó ajtók és oldalsó toléjtok			
Fűthető hátsó ablak a kétszárnyú, üvegezett hátsó ajtókon			
Kulccsal zárható tanksapka			
Beépített hátsó ködfényszóró és tolatólámpa			
Zöld üzemyangszűrő és „víz a gázolajban” jelző			
Oldalsó ütközőcsikok (+ sárvédőiv a Maxi változatoknál)			
Harmadik féklámpa			
Karosszéria színére fényezett első lökhárítók (opció 7P5 – 457 – 6DZ – 6WH – 4TU – 4TV)		•	•
Elektronikus külső tükrök páramentesítővel	041		
Baloldali toléajtó	055	•	-
Comfort felfüggesztés	062	•	
Sötétített üvegek	070	•	•
Duplarugós hátsó felfüggesztés	077	•	•
Első ködlámpa	097	•	•
Fényszórómosó	102	•	•
15"-os könnyűfém kerekek (Maxihoz nem elérhető)	108	•	•
Szélesebb gumik (225/70/R15)	142	•	•
Négyszögletes gumik (225/70 R15)	144	•	•
Hátsó sárfogó	197		
16"-os könnyűfém kerekek (csak a Maxi verziókhöz rendelhető)	208	•	-
Metálfényezés	210	•	•
Motorvédő alsó borítás	237	•	•
Elektromosan behajtható külső visszapillantó tükrök	341	•	•
Hővisszaverő szélvédő	4G1	•	•
125 literes üzemyagtank	4G9	•	•
Vonóhorog elektromos előkészítés	4HB	•	•
16"-os bicolor könnyűfém keréktárcsák (nem Maxi kivételhez)	431	•	•
16"-os bicolor könnyűfém keréktárcsák (Maxi kivételhez)	432	•	-
Lépcső a jobboldali toléajtónál	553	• / Combi FlexFloor	•
Pneumatikus hátsó felfüggesztés	555	•	•
Színezett ajtókilincsek	61A	•	•
Fix vonóhorog	6JA	•	•
Tolóüvegek	644		
Hátsó fellépő	75K	•	•
Fekete díszelem az első lökhárító alatt	7GE	•	•
Első sárfogó	747	•	•
Dísztárcsa	878	•	
Levehető vonóhorog	960	•	•
Ezüst díszelem az első lökhárító alatt	ADL	•	•
Led-es nappali meneffény (DRL)	LM1	•	•
Fekete hűtőrácskeret krómozott hűtőráccsal	MFM	•	•

■ = Széria • = Opció – = Nem rendelhető

Belső tér		Combi / Félig üvegezett	Panorama
Tengelyirányban állítható kormánykerék			
Magasságban állítható és dönthető vezetőülés			
Többfunkciós műszerfal tárolórekeszekkel, pohártartóval és hűtőrekeszsel (amennyiben a jármű fel van szerelve légkondicionáló berendezéssel)			
Kabinajtó panelek központi zár és ablakemelő vezérlőkkel			
Vezetőülés kar- és deréktámasszal	132	•	
Kárpitozott fejtámla	188	•	
Kétszemélyes kísérőülés 3 pontos biztonsági övekkel	293		•
Egyszemélyes kísérőülés kar-, és deréktámasszal	297	•	
Bőrkormány és -váltó	320	•	•
Quadro mátrix műszerfal fehér háttérvilágítással	4GF	•	•
Fűthető utasülés	452	•	•
Fűthető vezetőülés	453	•	•
Carter ülés (műanyag borítás az ülésszerkezeten)	50E	•	
Lounge műszerfal (elegáns barna dekor)	6BG	-	•
Techno műszerfal (ezüst dekor)	6BL	•	•
Zárt tárolórekesz	6ZQ	•	•
Rugóval ellátott vezetőülés (tartalmazza a 132-es opciót)	640	•	•
Multifunkcionális eszköztartó	75Q	•	•
Különleges ülészuhat (műbőr)	727	•	•
Különleges ülészuhat (elegáns barna szövet)	728	•	
Felső rakodópoc	835	•	
3-személyes összehajtható 3. ülésor	965	•	-

■ = Széria • = Opció – = Nem rendelhető

Funkcionális / Elektromos berendezések		Combi / Félig üvegezett	Panorama
Szervokormány (Servotronic-kal a MultiJet 130, 150 és 180 motorokhoz)			
Kijelző digitális órával és fedélzeti számítógéppel			
12 V-os megvilágított szivargyújtó és csatlakozó			
Hővisszaverő üvegezés és elektromos első ablakemelők			
Fordulatszámérő			
Központi zár távirányítóval			
Raktértető világítás			
Manuális légkondicionáló berendezés	025	•	•
Fűthető hátsó ablak	029		
Olajszint ellenőrző	033	• / 180 MultiJet	• / 180 MultiJet
Eső- és sötétedés érzékelő	051	•	•
Zárreteszelés	064	•	•
Nagyobb teljesítményű generátor (150 A)	065	• (115 MultiJet)	• / (115 MultiJet)
Elektromos előkészítés felépítményezéshez	081	•	•
Kiegészítő fűtés Webasto egységgel	133	•	•
Automata légkondicionáló berendezés	140	•	•
Kiegészítő klímaberendezés	204	• / – (FlexFloor)	•
Kiegészítő, automata, programozható Webasto állófűtés	205	•	•
Nyitás- és emelésérzékelő riasztó	213	•	•
Hátsó utastér fűtés	267	• / – (FlexFloor, Félig üvegezett)	
TPMS (Keréknyomás ellenőrző)	365		
Nagyobb teljesítményű generátor 180 A	4WP	• / – (115 MultiJet)	• / – (115 MultiJet)
Robotizált váltó (2.0 Mjet-hez nem elérhető)	407	•	•
Tempomat	416	•	•
Hálós zseb a hátsó ajtón	51J	•	•
Elemiámpaként kiemelhető hátsó utastér világítás	58F	•	•
4x4 átalakítás előkészítés (csak a 130 és 150 MultiJet verziókhöz)	5D8	•	•
Start&Stop rendszer (csak a 130 és 150 MultiJet verziókhöz)	5DE	•	•
Első lámpatesteken fekete díszcsik	5EM	•	•
Áramtalanító funkció	5QD	•	•
Tolatóradar	508	•	•
Kronatográf	650	•	•
Nappali meneffény (DRL)	692		
Nagyobb teljesítményű akkumulátor (110 Ah)	782	• / 180 MultiJet	• / 180 MultiJet
Traction+ rendszer lejtmenet asszisztenssel	941	•	•
Dohányzó csomag	989		
Tempomat – Sebességhatárolóval (Csak a 2.3 Mjet-hez elérhető)	NHR	•	•

■ = Széria • = Opció – = Nem rendelhető

		Combi / Félig üvegezett	Panorama
Biztonság			
Automata hárompontos biztonsági övek a kabinülésekhez			
Állítható magasságú első és hátsó fejtámlák a vezetőkabiban			
Vezetőoldali légszák			
ESC borulásvédelemmel LAC (Terhelésfüggő szabályozás) + ASR (Kipörgésgátló) + Hill Holder (visszagurulásgátló) + EBD (Elektronikus fékerelosztó)	392		
Sávellhagyásra figyelmeztető rendszer, közlekedésitábla-felismerő – és automata távolsági fényszóró vezérlő funkciók	41J	•	•
Sebességkorlátozó automatika (90 km/h)	58E	•	•
Sebességkorlátozó automatika (100 km/h)	5BF	•	•
Utasoldali légszák	502	•	2 személyes pad esetén
Oldal- és függőnylégszák	505	•	•
Szerelőkészlet pótkerékhez	786		
Normál méretű hátsó acél pótkerék	980		
Szimpla utasoldali légszák	CJ1	•	

Audio / Telematika

Rádió-előkészítés kábelekkel, antennával és hangfalakkal	082		
Rádióvezérlés a kormánykeréken (csak a 7BY és 7BZ jelzésű rádiókhoz)	245	•	•
Tolatókamera (csak a 6Q2, 6Q3, 6Q8 és 6Q9 jelzésű rádiókkal)	316	•	•
Tükörbe épített antenna	5AO	•	•
Külső visszapillantó tükörbe épített DAB rádióantenna	54Q	•	•
Tetőre szerelt DAB rádióantenna	6GD	•	•
Uconnect™ rádió 5"-os érintőképernyővel, CD-lejátszóval, USB-csatlakozóval és AUX bemenettel, a kormánykeréken elhelyezett vezérlőszerkekkel és Bluetooth®-szal	6Q2	•	•
Uconnect™ DAB rádió 5"-os érintőképernyővel, CD lejátszóval, USB-csatlakozóval és AUX bemenettel, a kormánykeréken elhelyezett vezérlőszerkekkel és Bluetooth®-szal	6Q3	•	•
Uconnect™ NAV rádió 5"-os érintőképernyővel, beépített navigációval, CD-lejátszóval USB-csatlakozóval és AUX bemenettel, a kormánykeréken elhelyezett vezérlőszerkekkel és Bluetooth®-szal	6Q8	•	•
Uconnect™ DAB + NAV radio 5"-os érintőképernyővel, beépített navigációval, CD-lejátszóval USB-csatlakozóval es AUX bemenettel, a kormánykeréken elhelyezett vezérlőszerkekkel es Bluetooth®-szal	6Q9	•	•
Bluetooth rádió (CD lejátszó nélkül)	7BY	•	•
Bluetooth-os DAB digitális rádió (CD lejátszó nélkül)	7BZ	•	•

www.fiatprofessional.hu

A verziók felszereltsége és a választható kiegészítők köre az adott piaci és jogi követelményeknek megfelelően változhat. A katalógusban szereplő adatok kizárólag tájékoztató jellegűek. A Fiat fenntartja a jogot, hogy a fent leírt modelleken műszaki, illetve kereskedelmi okokból indokolt módosításokat hajtson végre.

Az Ön Fiat márkakereskedője:



■ = Széria • = Opció – = Nem rendelhető